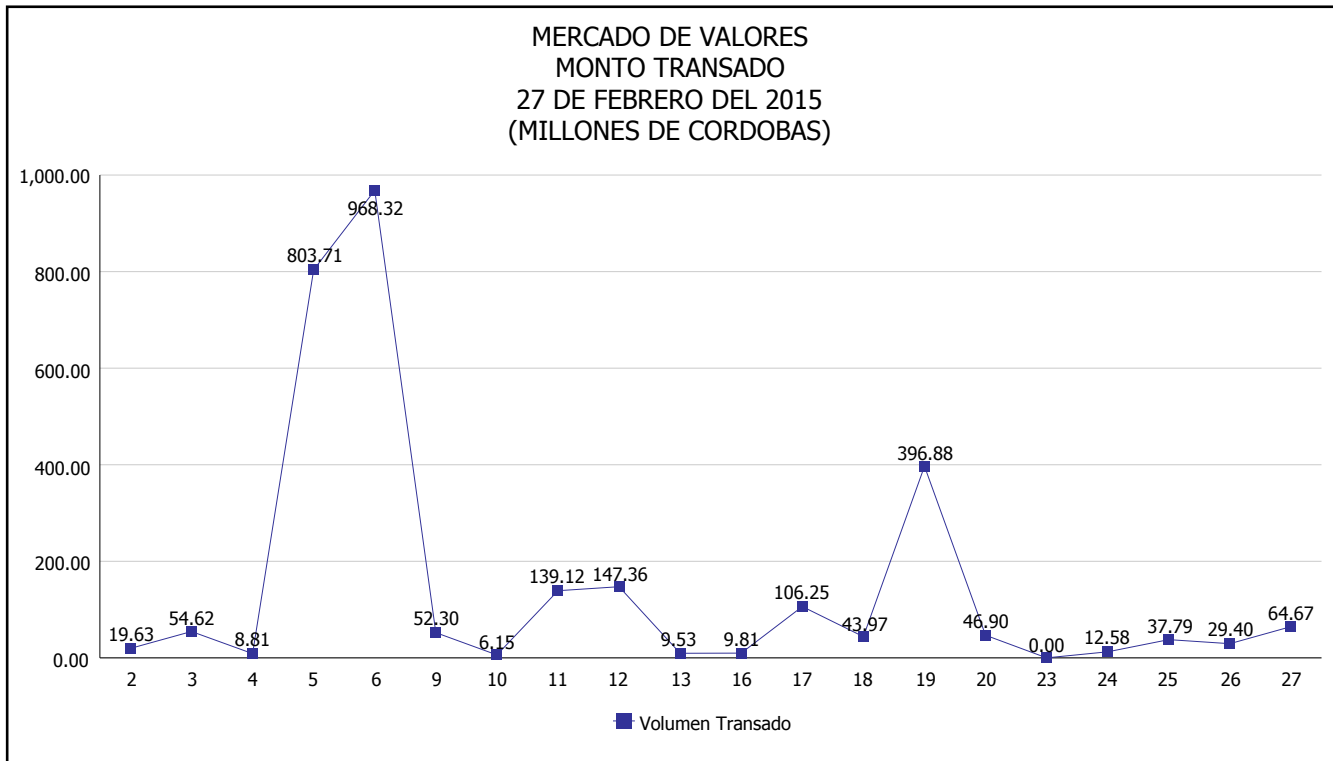


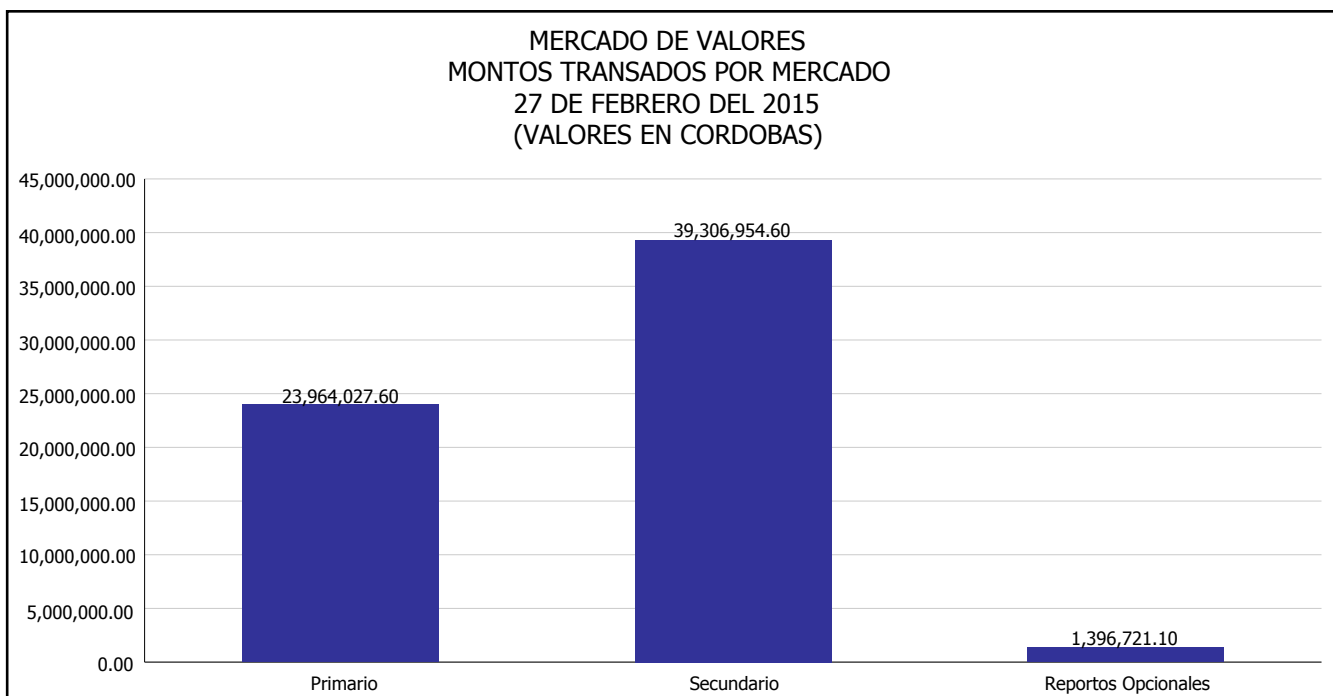


# INTENDENCIA DE VALORES INFORME DIARIO MERCADO DE VALORES DE NICARAGUA

Superintendencia de Bancos y de Otras  
Instituciones Financieras de Nicaragua



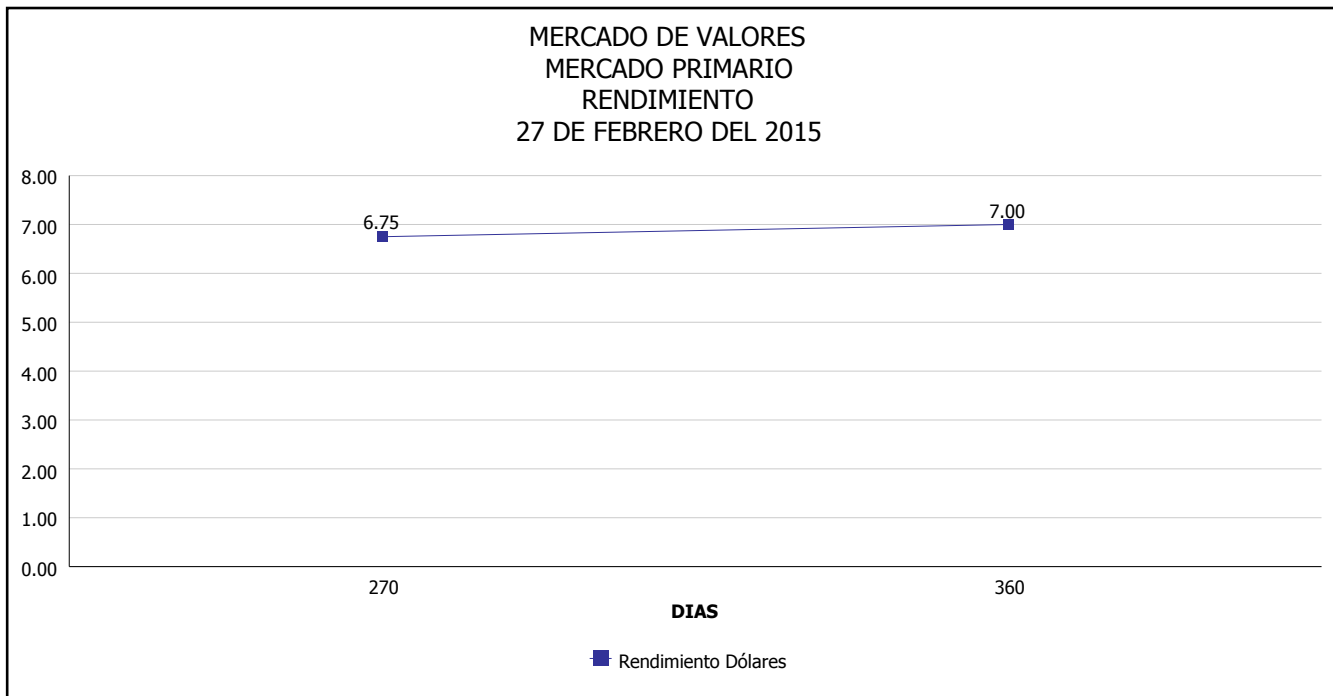
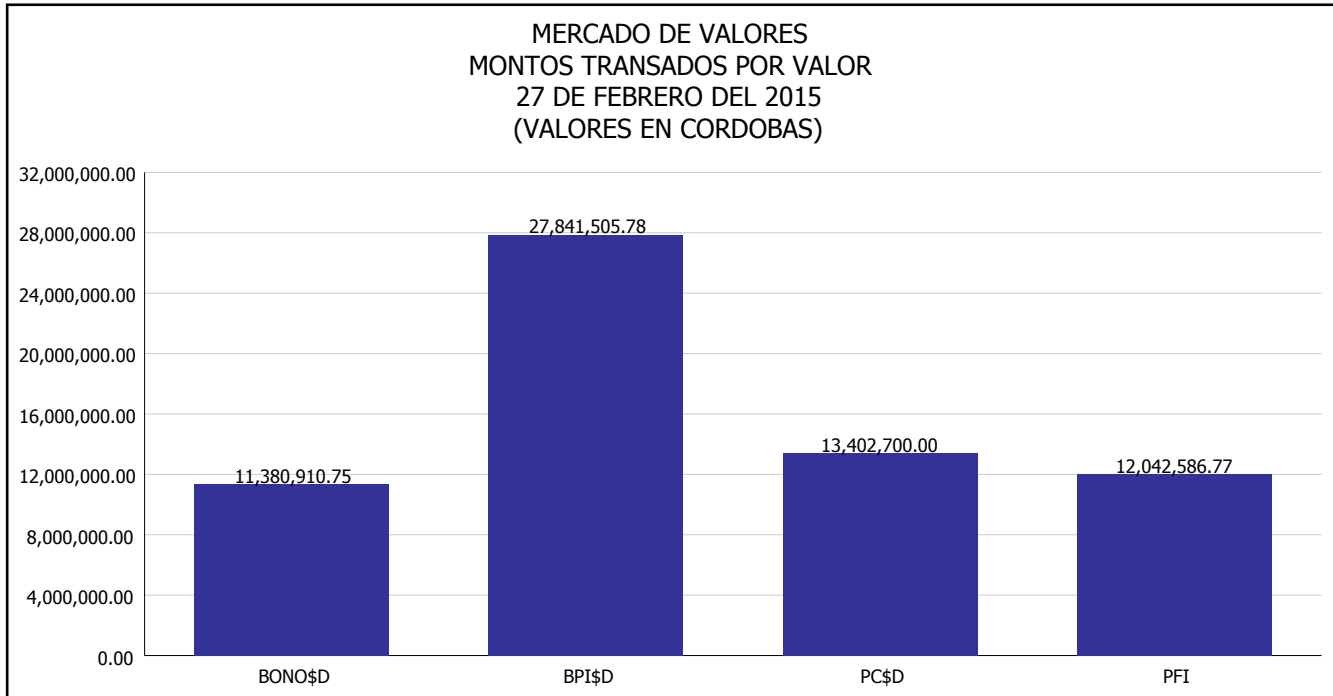
Del 2 al 27 de Febrero del 2015, en el mercado de valores se han transado C\$ 2,957,793,909.59





# INTENDENCIA DE VALORES INFORME DIARIO MERCADO DE VALORES DE NICARAGUA

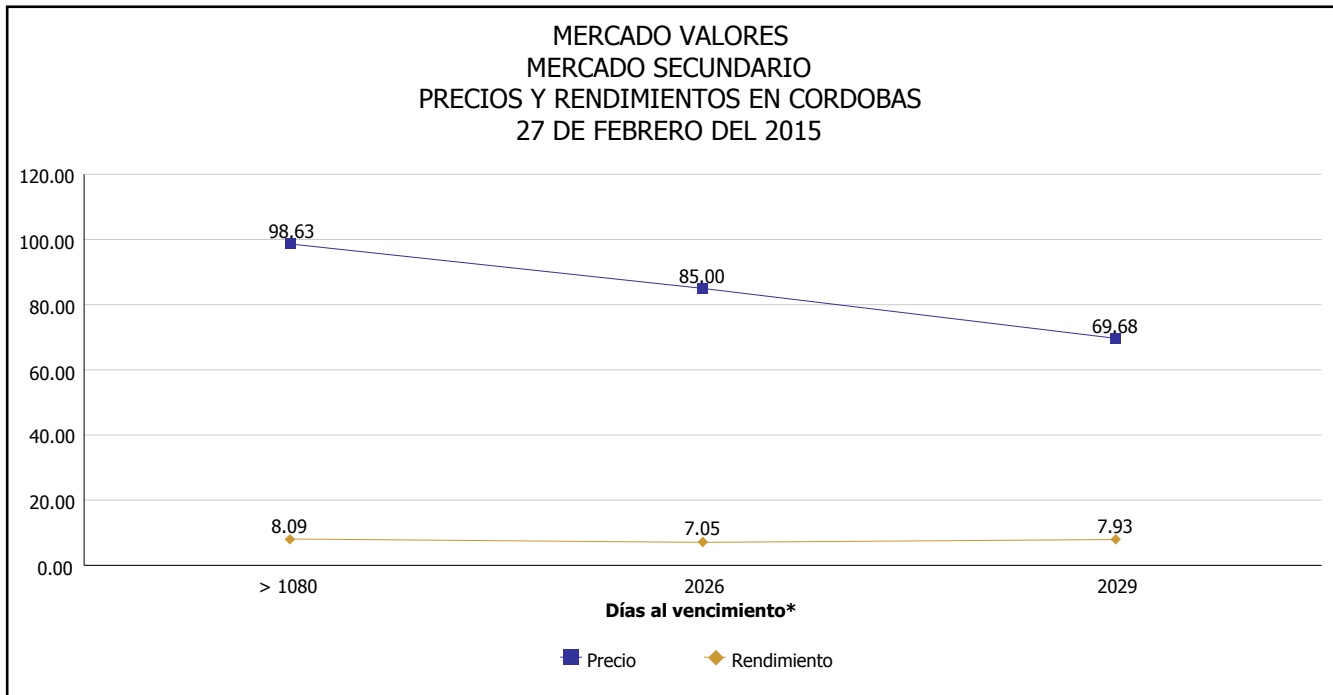
Superintendencia de Bancos y de Otras  
Instituciones Financieras de Nicaragua



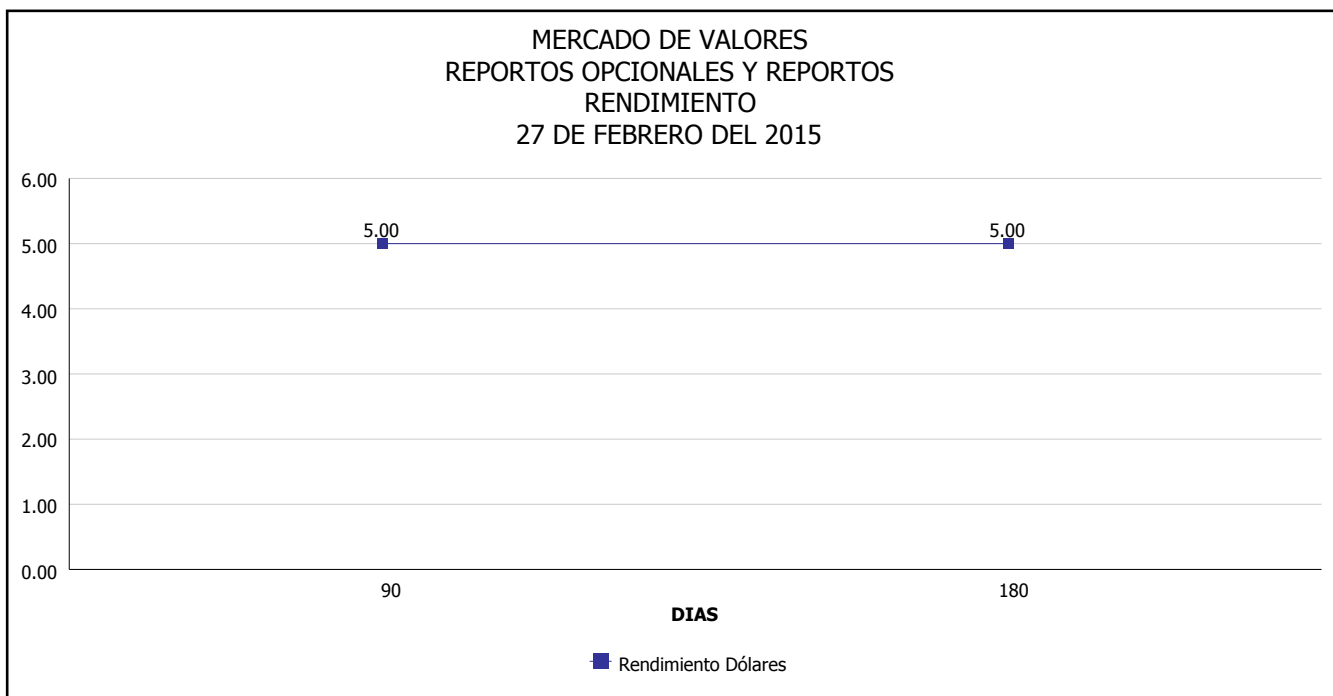


# INTENDENCIA DE VALORES INFORME DIARIO MERCADO DE VALORES DE NICARAGUA

Superintendencia de Bancos y de Otras  
Instituciones Financieras de Nicaragua



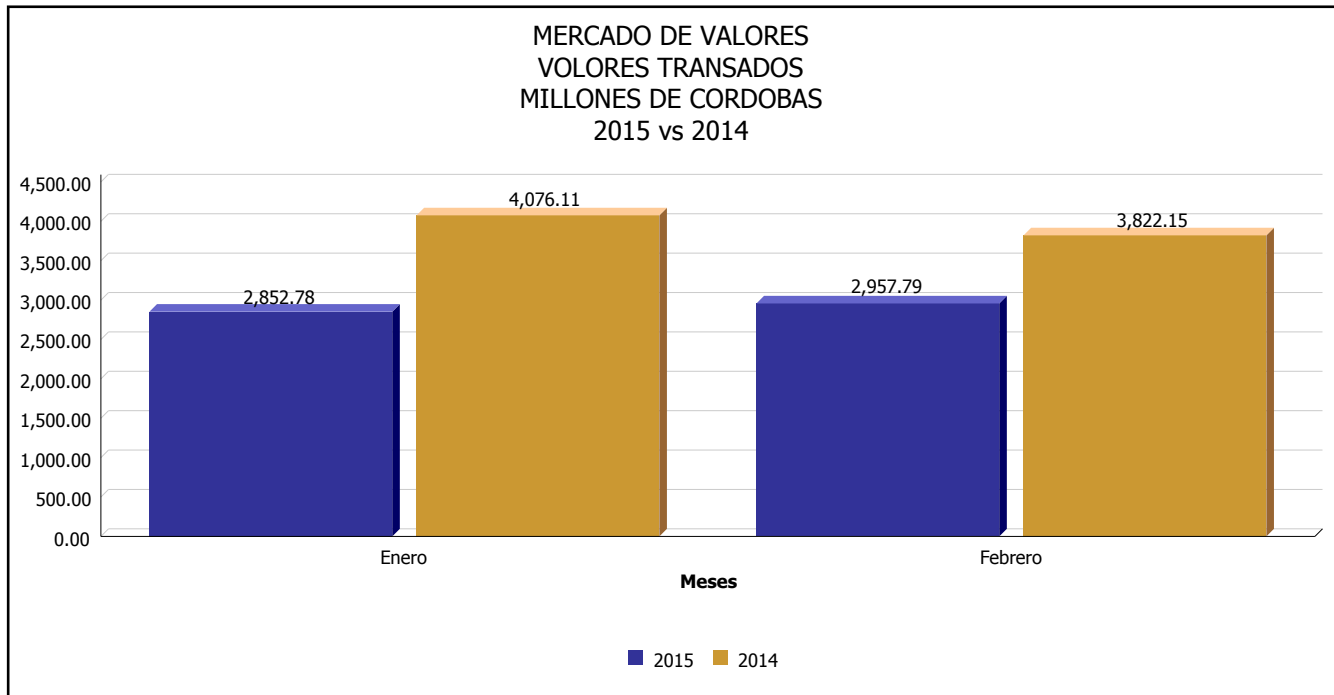
\*Para los BPI se presentan años al vencimiento





# INTENDENCIA DE VALORES INFORME DIARIO MERCADO DE VALORES DE NICARAGUA

Superintendencia de Bancos y de Otras  
Instituciones Financieras de Nicaragua



Fuente: Bolsa de Valores de Nicaragua



Superintendencia de Bancos y de Otras  
Instituciones Financieras de Nicaragua

**INTENDENCIA DE VALORES  
INFORME DIARIO  
MERCADO DE VALORES DE NICARAGUA**

**HECHOS RELEVANTES EN MERCADOS INTERNACIONALES**

Nueva York, 27 feb (EFE).- Wall Street cerró con pérdidas y el Dow Jones de Industriales bajó 0.45%, después de conocerse que la economía estadounidense creció menos de lo calculado inicialmente en el último trimestre.

Ese índice, cedió 81.72 puntos hasta 18,132.70 unidades, el S&P 500 bajó 0.30% (-6.24 puntos) hasta 2,104.50 enteros y el tecnológico Nasdaq retrocedió 0.49% (-24.36 puntos) hasta 4,963.53 enteros.

Desde inicios de la jornada, los operadores en el parqué neoyorquino optaron por las ventas, arrastrados por un dato peor de lo esperado sobre la evolución de la economía en el último trimestre del año pasado.

El producto interno bruto (PIB) creció entre octubre y diciembre pasado, a una tasa anual del 2.2%, inferior al 2.6% calculado inicialmente, por lo que en el conjunto de 2014 la economía creció a una tasa anual del 2.4%.

La financiera American Express lideró las pérdidas en el Dow, con un descenso del 1.99%, por delante de Cisco Systems (-1.34%), Goldman Sachs (-1.25%), Intel (-1.19%), Caterpillar (-1.07%), Visa (-0.89%), Pfizer (-0.78%) y Merck (-0.71%).

Las ganancias fueron encabezadas por Coca-Cola (1.98%), por delante de la informática IBM (0.67%), el grupo General Electric (0.39%), AT&T (0.17%), Verizon (0.16%), la minorista Walmart (0.16%) y Nike (0.13%).

En otros mercados, el petróleo de Texas subió a 49.18 dólares el barril, el oro avanzó a 1,212.6 dólares la onza, la rentabilidad de la deuda pública a diez años bajó a 1.997% y el dólar ganó terreno al euro, cambiándose a 1.119 dólares.

<b>PRINCIPALES INDICES BURSATILES EE-UU</b>				
	<b>CIERRE DEL DIA</b>		<b>VARIACIONES</b>	
<b>INDICES</b>	26/02/2015	27/02/2015	ABSOLUTA	RELATIVA
Dow Jones	18,214.42	18,132.70	-81.72	-0.45%
Nasdaq	4,987.89	4,963.53	-24.36	-0.49%
S&P	2,110.74	2,104.50	-6.24	-0.30%